

АКАДЕМИКИ

№28 МАЙ 2022


РЕЦЕПТ ОТ ШЕФА



ЭКСПЕРИМЕНТ



ХОЧУ ВСЁ ЗНАТЬ!




МЫ ЗА НИХ
В ОТВЕТЕ!



УДИВИТЕЛЬНЫЕ

ФАКТЫ



Чтобы жизнь прошла не даром, нужно быть ветеринаром!

Спасатели зверей – кто они? Должно быть, это не простые люди. Ведь лечить животных могут только добрые и смелые врачи! А ещё ловкие и умные. Им приходится осматривать разных представителей фауны – от кошечек до тигров. И ко всем нужно найти свой, особый подход! А если нужно сделать укол быку или лошади? Согласись, не простая задачка. Но ветеринар знает, как с ней справиться!

Чтобы послушать сердцебиение обезьяны, нужно её отвлечь, телёнка – успокоить, свинью – удерживать, а черепаху выманить из панциря. Есть и более сложные процедуры, например операция. Не все звери спокойно реагируют на человека. Животные – существа тонкие и сложные, их доверие нужно заслужить. Именно поэтому ветеринары проходят долгую, серьёзную подготовку в специальных университетах, потом нарабатывают опыт, а после всего этого становятся настоящими супергероями. В «ЭкоНиве» таких много, и все они большие профессионалы своего дела!

Один из них, Егор Горностаев, уже 25 лет трудится в хозяйстве «Защитное» в Курской области. У ветеринарного доктора 1200 подопечных – взрослые коровы и маленькие телятки.



Егор Горностаев,
ветеринарный врач

История Айболита из «Защитного» началась в десятилетнем возрасте. Егор подобрал на дороге щенка, который попал под автомобиль. Он принёс его домой, обработал и забинтовал раненые лапки. Лечение и ежедневный внимательный уход дали результат, щенок выздоровел и остался



жить в доме Егора на долгие годы. А мальчик безоговорочно решил в будущем лечить животных. И свою мечту воплотил в жизнь.

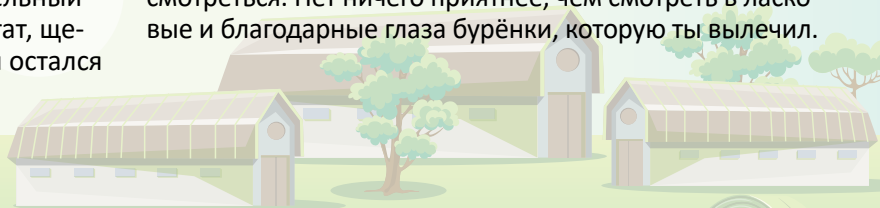
Каждый свой день Егор начинает с осмотра своих копытных питомцев и сразу замечает, когда кому-то из них нездоровится.

– Если у телёнка опущены ушки, значит, он приболел, нужно лечить, – рассказывает Егор Горностаев. – Кстати, телятки уколов не боятся, в отличие от детей, только подходить нужно к ним с любовью, погладить, приласкать, сказать доброе слово.

Работать ветеринаром непросто – нужно много знать и уметь определить, чем болеет животное, просто осмотрев его и взяв необходимые анализы. Ведь бурёнки не умеют говорить и не могут показать, где и что у них болит.

Если ты тоже хочешь стать ветеринаром, то знай: нужно быть трудолюбивым, наблюдательным, чутким и внимательным, обладать специальными знаниями и хорошей памятью, а главное, безгранично любить животных.

– Всегда с особым трепетом и любовью смотрю на братьев наших меньших, – продолжает Егор Горностаев. – Мой жизненный девиз: «Чтобы жизнь прошла не даром, нужно быть ветеринаром!» Я люблю свою профессию и всем ребятам советую всерьёз к ней приглядеться. Нет ничего приятнее, чем смотреть в ласковые и благодарные глаза бурёнки, которую ты вылечил.



«Л». Лён, мой лён

В нашей стране выращивают много полезных растений. Мы уже рассказывали про злаки – из них делают муку, пекут вкусный хлеб, а также их используют для кормления животных. Но есть ещё одно удивительное растение с давней историей, приносящее не меньше пользы. Оно называется лён.

Впервые увидев, его можно принять за какую-нибудь обыкновенную степную траву, хотя стебли высотой до 60 см и украшают изысканные сине-голубые цветы. Но за внешней скромностью льна таится много важных свойств.

Из стеблей льна, высушивая и расщепляя их на волокна, издревле делают пряжу. Затем на особых станках её превращают в нити и ткани. Наши предки носили льняную одежду, и сегодня она ценится за удобство и долговечность. Говорят, что такой наряд «дышит»: в нём не жарко, ткань приятна на ощупь, полезна для кожи и даже охраняет нас от вредных микроорганизмов.

Может похвастаться лён и своими семенами. Они богаты полезными веществами, поэтому из них делают масло. Льняное масло прекрасно подходит и для приготовления пищи, и для промышленности: оно входит в основу красок и лаков, его добавляют при производстве ароматного



мыла. А ещё льняное масло используют для создания некоторых лекарств.

В «ЭкоНиве» сеют лён и собирают хорошие урожаи с помощью современных машин. В этом году, примерно с середины июня до середины августа, лён покроет цветущим синим ковром около шести тысяч гектаров в наших хозяйствах! Представь себе 10 000 футбольных полей – вот таких размеров будет наше «льняное море»!



Мы за них в ответе



Котятки из бампера

Пушистые любимчики Джон и Буря живут в нашей семье уже пять лет. Мои родители нашли их маленькими котятками в бампере своего автомобиля. Они, не раздумывая, забрали их домой. Когда я был ещё совсем маленьким, наши питомцы любили расположиться рядом со мной на диванчике и просто дремать. Сейчас мы играем с ними в активные игры, например в мячик и верёвочку, нам всегда весело и интересно вместе.

Артемий Йорка, 4 года, г. Курск

Радость на двоих

В нашей семье живёт замечательная кошка Маруся. Ей семь месяцев. Она пушистая, ласковая и очень дружелюбная. Когда она появилась у нас в доме, ей было всего три недели. С тех пор мы к ней сильно привязались и полюбили её. Моя мурлыка каждый день встречает меня со школы, а я приношу ей гостинец. Радуемся вместе: она – вкусному молоку, а я – замечательной кошке!



Максим Сбродов, 11 лет, г. Воронеж



Болтливый артист

У меня есть домашний питомец, попугайчик Кеша. Он зелёный с волнистыми жёлтыми полосками на пёрышках и синими румянами на щёчках. Мы все зовём его артистом. Как только я сажусь за уроки, он начинает вертеться на качелях в своей клетке и, пританцовывая из стороны в сторону, бегать по жёрдочке. Так наш любимчик привлекает к себе внимание. Кеша совсем не ручной, но при этом очень любит поговорить, всегда поддерживает разговор на своём языке.

Настя Крюкова, 11 лет, г. Воронеж

Сладкая парочка

Весёлые, озорные, мягкие и ласковые – всё это про наших кроликов! Вместе с моим папой Славой мы любим ушастых друзей. У нас есть маленькая кроличья ферма. Всегда с удовольствием кормлю питомцев морковкой и ухаживаю за ними. Мой любимчик – ушастик Черныш. Он особенно привязан ко мне, а я к нему. Обожаю его обнимать и гладить. Мои друзья и родные называют нас сладкой парочкой.

Алёна Салабута, 5 лет, Новосибирская обл., пос. Маслянино



Волшебное превращение

Молоко – это не только вкусный и полезный продукт, но и отличный материал для опытов. Да, это так! Сегодня мы будем делать с тобой «молочный» пластилин. А точнее, слепим из него красавицу бурёнку!

Интересный факт!

Примечательно, что с начала 1900-х до примерно 1945 года из такого «молочного» пластилина делали различные украшения, бусы, пуговицы, ручки и другие предметы обихода.



① Материалы на месте. Вперёд в мир опытов!

Тебе понадобятся:

- уксус – 1 ст. ложка
- молоко «ЭКОНИВА» – 1 стакан
- кастрюля
- марля или сито
- краски и кисточка



② Подогрей молоко, чтобы оно стало горячим. Только не доводи его до кипения. Затем вылей молоко в миску.




③ Добавь одну столовую ложку уксуса и наблюдай – идёт процесс сквашивания, не забывай помешивать!




④ В миске появляются комочки, похожие на творожные хлопья. А теперь процеди готовую смесь через марлю, отожми от сыворотки.



⑤ Получившуюся массу плотно сожми. Слепи фигурку. Убери в холодильник.



⑥ А через два-три дня достань уже затвердевшую фигурку и раскрась красками по своему желанию.




⑦ Фигурка готова!



Интересные факты

У коров есть лучшие друзья

Команда учёных из британского университета провела исследование и выяснила, что коровы способны заводить друзей. Животные чувствовали себя гораздо спокойнее рядом с другими коровами, которых знали дольше, чем с теми, которых до эксперимента не встречали. Рядом с друзьями частота их сердцебиения была намного ниже, они не испытывали стресса и пребывали в комфорте.



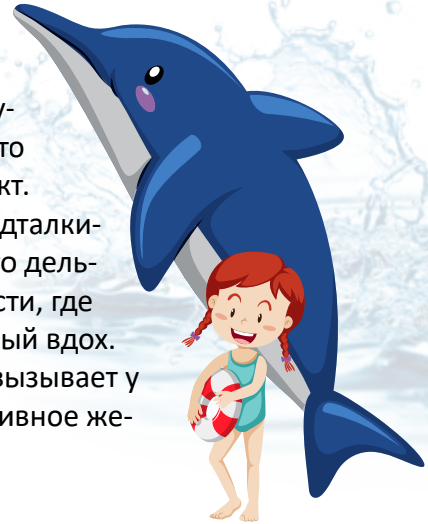
Муравьи-силачи

Муравьи – самые старые из всех видов насекомых, живущих на планете, им более ста миллионов лет. Сегодня они обитают по всему миру, кроме Исландии, Гренландии и Антарктиды. Интересный факт: один муравей, чей вес достигает всего 0,0035 г, может нести гусеницу, которая по весу больше его в пять раз, а по длине – в 15. Если бы человек обладал такой же силой, он смог бы переносить предмет весом 370 кг и длиной 27 метров.



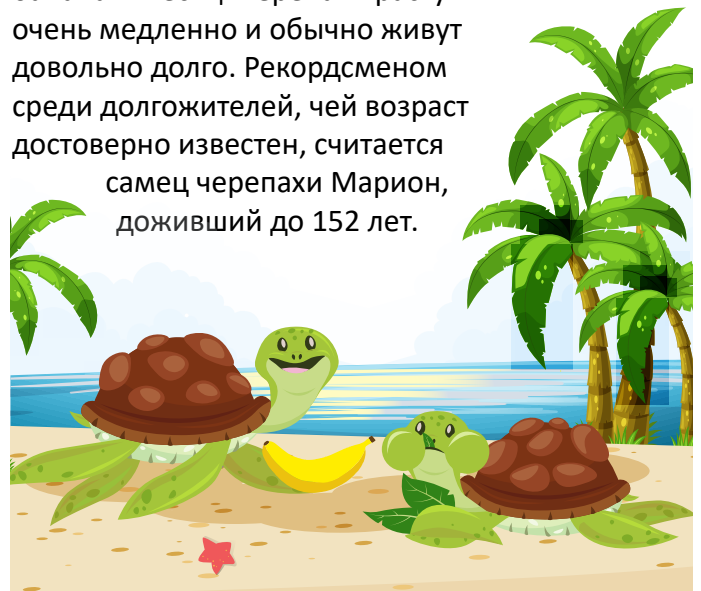
Дельфины-спасатели

- Именно дельфины всегда готовы прийти на помощь тем, кто терпит бедствие в воде. Об этом рассказывают мореходы. Они часто видят, как дельфины спасают людей, выталкивая их на поверхность, чтобы те не захлебнулись. Оказывается, это врождённый инстинкт. Дельфиниха-мать подталкивает новорождённого дельфинёнка к поверхности, где тот делает свой первый вдох. Неопытный пловец вызывает у дельфинов инстинктивное желание спасти его.



Один банан для долгожителей

- Ты представляешь, у черепах самый маленький рацион. Крупные черепахи едят так мало, что иногда им достаточно одного банана в месяц. Черепахи растут очень медленно и обычно живут довольно долго. Рекордсменом среди долгожителей, чей возраст достоверно известен, считается самец черепахи Марион, доживший до 152 лет.





Павел (5 лет) и Ульяна (1 год) Захаровы,
Новосибирская обл., пос. Маслянино

Рецепт от шефа: «Шустрые лодочки»


Сегодня мы будем готовить с тобой очень интересное блюдо под названием хачапури. Это грузинский пирог с сыром в виде лодочки. Традиционные хачапури настолько вкусные, что, попробовав однажды, полюбишь их навсегда! Думаешь, приготовить такое дома – это что-то за гранью фантастики? А вот и нет! Рецепт от наших героев, Павлика и Ульяны Захаровых, очень прост – справятся даже новички кулинарного дела! Нужны лишь натуральные и вкусные продукты «ЭКОНИВА» и хорошее настроение!

Тебе понадобятся:

- Творог «ЭКОНИВА» – 200 г
- Мука – 2 ст. ложки
- Яйца куриные – 2 шт.
- Сыр «ЭКОНИВА» «Кальбельский»
- Соль – по вкусу
- Зелень для украшения



- 1) В миске смешай творог и муку. Отдели белки от желтков и добавь их к тесту, перемешай.



- 2) Раздели тесто на две части, из каждой сформируй лодочку с бортиками. Выложи на противень, смазанный маслом, и отправь на 5 минут в духовку, разогретую до 200 градусов.



- 3) Достань лодочки из духовки и посыпь их тёртым сыром, немного подожди – пусть расплавится. А теперь в серединку каждой лодочки помести по желтку и снова отправь в духовку на 2-3 минуты.

- 4) Ну вот и всё! Твои «Шустрые лодочки» готовы! Подавай к столу горячими, предварительно украсив зеленью. Приятного аппетита!

Интересный факт

Слово «хачапури» в переводе с грузинского означает «хлеб (пури) с творогом (хачо)». Самый большой хачапури приготовили в Сочи в День города в 2017 году. Вес блюда составил 37,5 кг, длина – 230 см, ширина – 130 см, а высота – 6 см. Достижение было зафиксировано в одной из книг рекордов России на производстве Сочинского хлебокомбината.



Найди двойника

Найди одинаковых животных и соедини их линиями. Постарайся не пересекать линии и не задевать героев. Раскрась чёрно-белых животных как цветных близнецов.

