

АКАДЕМИКИ

№18 ОКТЯБРЬ 2019



РЕЦЕПТ ОТ ШЕФА




ЭКСПЕРИМЕНТ




МЫ ЗА НИХ
В ОТВЕТЕ!

ХОЧУ ВСЕ ЗНАТЬ!



УДИВИТЕЛЬНЫЕ

ФАКТЫ



О чём мечтают первоклассники?

- В этом году почти два миллиона мальчишек и девочек нашей страны пошли в первый класс! В их число вошли и дети сотрудников «Экотивы».
- Давайте узнаем, о чём они мечтают?



Изучать мир!

Интelligentный и скромный Кирилл Шилин в этом году стал первоклассником Защитненской школы (Курская обл.). На вопрос, страшно ли быть первоклассником, ответил:



— Нет, совсем не страшно. У меня в этой школе даже мама училась! Я с удовольствием туда хожу. Из предметов мне нравится природоведение. Учительница нам уже рассказала про времена года, смену дня и ночи. Жду не дождусь, когда будем изучать насекомых. Очень люблю разных букашек и муравьишек рассматривать. Особенно мне нравятся бабочки. Они такие красивые. Я уже про них кое-что знаю, но маловато. Мне папа рассказывал. Правда, ему некогда, он всё время на работе. Так что лучше всё узнаю в школе, а потом в институте! Туда я тоже собираюсь пойти, когда школу закончу! Хочу

стать энтомологом, изучать насекомых. Буду учиться на отлично! У меня ещё есть младшая сестра. Я должен ей подавать хороший пример! Скоро и она станет первоклассницей!



Вера Маслова, г. Воронеж

Буду учить!

Вера Маслова из города Воронежа пошла в первый класс школы № 37. К 1 сентября с мамой подготовились ответственно:

— Так трудно было выбрать рюкзак для школы. Мы искали лёгкий, вместительный и красивый! Обошли, наверное, сто магазинов! Рюкзак мечты мы всё-таки нашли, ещё к нему и пенал подобрали! А сколько купили разных канцтоваров! Как говорит мама, на целый класс хватит! Буду делиться!

По детскому саду ещё скучаю. На выпускном вечере воспитательница нам сказала, что мы можем приходить к ней в гости поболтать. А так в школе мне нравится. Уроков пока задают мало. Больше всего люблю письмо. Скоро будем буквы изучать. Очень хочу ходить на все кружки в школе. Особенно на танцы, пение и карате! Мечтаю стать воспитателем, учителем или няней. Пока не решила, кем точно. Но сто процентов буду учить детей!



Кирилл Шилин, с. Защитное



▶ Борона-защитница!

Давным-давно люди поняли, какой кормилицей может быть для них земля. Надо только уважать её, ухаживать за ней и честно трудиться. Тогда будет на столе и вкусная каша, и хлеб.

В земле много силы, и она готова ею делиться. Берут у неё силу и всякие сорные растения, которых повсюду вырастает множество, если не уследить за землёй и не засеять её полезными культурами. Учёные

Чтобы уберечь свои поля от сорняков и грамотно пользоваться силой земли, человек придумал интересное приспособление — борону. А называется она так потому, что обороняет землю и будущий урожай.

выяснили, что первой бороной был ствол ели, на котором обрубали сучья до длины в 50-70 см, а потом волокли за верёвку по полю. Сучья при этом рыхлили почву, «вычёсывали»



сорные растения. С помощью такой бороны и засеянные семена прикрывались слоем земли. А называлась она «суковатка».

Потом крестьяне придумали соединять вместе несколько жердей с зубьями и уже тя-



нули с помощью лошадей или быков. А чтобы такая борона была тяжелее и лучше обрабатывала почву, на неё сажали детей. Вот это было весёлое катание!

Сегодня, спустя века, борону делают из прочного металла, с разными формами зубьев, а вместо усталой лошадки её тянет по полю мощный трактор.

Верно служит борона человеку, помогает ему ухаживать за землёй. А разрыхлённая земля дышит свободно под солнцем и дождями — и делится с нами своей силой, даря урожай.



Мы за них в ответе

Самый умный!



Мы с братом долго мечтали о собаке. И вот наша мечта сбылась! Папа привёл нам замечательного друга по кличке Арчи — это немецкая овчарка. Про эту породу мы много читали и узнали, что немецкие овчарки очень умные, ловкие и преданные. Они отлично поддаются обучению и дрессировке. Благодаря своему острому нюху эти собаки помогают полицейским вести расследования, вместе со спасателями приходят на выручку людям во время пожара или землетрясения. Мы тоже учим нашего Арчи разным командам. Он уже умеет давать лапу и приносить палку. Недаром немецкие овчарки входят в число самых умных собак в мире!

Егор и Кирилл Гуровы, 12 и 7 лет,
Курская обл., г. Щигры

Муррроки без мороки

Моя кошка обожает делать со мной уроки. Как только я достаю учебники и сажусь за стол, Муся тут как тут. Когда я читаю рассказы, она внимательно слушает и мурлыкает, а когда учу таблицу умножения — ложится на тетрадь и закрывает лапой цифры. Видно, что моя пушистая подруга не любит математику.

Варя Машкина, 8 лет, г. Курск



Утка собаке товарищ

У нас во дворе живёт утка по кличке Дуня. Она любит, когда с ней разговаривают и гладят по цветным перьям. У Дуни есть друг. Но это не селезень, а наш домашний пёс Мишка. Он ходит за Дуней по пятам и даже разрешает ей есть кашу из своей миски. А когда я беру Дуню на руки, Мишка обижается и начинает лаять. Так он зовёт утку играть и обедать.

Анастасия Денисова, 15 лет, Калужская обл., с. Кудиново



Поделись с другом!

Мы с родителями любим прогуливаться по осеннему лесу, наблюдать за его обитателями и собирать золотую листву. Как-то раз я заметила ежа, который бежал прямо к моим ногам. Я остановилась и присела, чтобы посмотреть на колючего путешественника. Он глядел на меня своими тёмными глазками и фыркал, будто что-то хотел сказать. Видимо, ёжик был голоден. Я достала из рюкзака яблоко и угостила его кусочком. С друзьями нужно делиться, даже если они с иголками!

Вера Маслова, 7 лет, г. Воронеж



Осенняя фантазия

Сегодня в нашей рубрике мы расскажем, как своими руками можно сделать декоративные листья из гипса. А помогать в этом непростом деле нам будет Вера Маслова из Воронежа.

Тебе нужно:

песок — 2 кг
полиэтилен — 1 пакет
листья деревьев
гипс — 1 ст. порошка
вода — 1/2 ст.



1 Подготовь «подушку». В коробку или на поднос насыпь песок.



2 Смочи его водой — влажный песок лучше держит форму.



3 Накрой «подушку» куском полиэтиленовой плёнки. Положи на плёнку лист прожилками вверх.



4 Приготовь гипсовый раствор — насыпь в воду гипс. Ложкой выложи раствор на лист.

Немного подожди — гипс должен застыть. Затем переверни отливку и сними лист с гипса. Ура! Получилось!

Эксперимент провела
Вера Маслова, 7 лет, Воронеж

Поющие крылья



В природе есть необычные птицы, которые умеют петь крыльями.

Это королевский манакин. Уникальные пташки живут в тропических лесах Колумбии и Эквадора. Они исполняют необычные песни при помощи трения своих крыльев. Учёные выяснили, что на крыльях этой птицы есть плотные твёрдые кости. Они позволяют птицам издавать звуки, подобные звукам скрипки.



Радужный эвкалипт

Эвкалипт — не только самое высокое дерево в мире, но и самое красивое. Есть особый вид эвкалипта — радужный. Он растёт на территории Филиппин, Индонезии, Папуа—Новой Гвинеи. Это дерево удивительно тем, что его ствол как будто покрыт разноцветными красками. На молодом дереве кора ярко-зелёная. С годами становится голубой. Потом приобретает оттенки розового и оранжевого. В конце жизни ствол дерева становится коричнево-малиновым.

Розовая мечта



Оказывается, розовых дельфинов можно встретить не только в магазине игрушек! Они существуют и в природе. Этот редкий вид дельфинов обитает в реках Амазонки. Несмотря на нежную окраску, эти млекопитающие — серьёзные хищники. Они питаются рыбой, крабами и черепахами и готовы съедать в день около 10 килограммов пищи.



Ягода или трава?

А знаешь ли ты, что банановая пальма — это трава, а растущие на ней бананы — ягоды? В мире существует более 40 видов этой ягоды. Бананы бывают разные: жёлтые, чёрные, синие, красные! В природе встречаются и полосатые, их называют Ае-Ае. Правда, есть такой банан не советуют. Он очень горький! Размер бананов тоже разнообразный. Самые маленькие бананы имеют до 5 см. Они очень вкусные и сладкие! А какие бананы любишь ты?





Рецепт от шефа: Чудо-наггетсы из тыквы «Солнечные ёжики»

Маргарита Мордвинова,
г. Щигры

Тебе нужно:

панировочные сухари — 100 г
тыква — 1 шт.
перец чёрный молотый
соль — по вкусу
раст. масло — 4 ст. ложки
сметана «ЭКОНИВА»

Ты когда-нибудь задумывался, сколько пользы в блюдах из тыквы? Этот овощ славится тем, что содержит огромное количество ценных веществ, а блюда, приготовленные из тыквы с особой смекалкой и интересом, всегда получаются полезными и вкусными.



1) ► Помой и очисти тыкву, нарежь красивыми фигурками, можно в форме ёжиков или других зверюшек.



2) ► Подготовленные фигурки из тыквы посоли и поперчи по вкусу, обваляй в панировочных сухарях.



3) ► Обжарь фигурки из тыквы на растительном масле до аппетитной золотистой корочки и не забудь перевернуть на другую сторону!




4) ► Аккуратно выложи готовые наггетсы «Солнечные ёжики» на тарелку. К столу кулинарное творение подавай со сметаной.



5) ► Приятного аппетита!

Раскрась осенний лес!



Отгадай!

Богатырь стоит богат,
Угощает всех ребят:
Ваню — земляничкой,
Таню — костяничкой,
Машеньку — орешком,
Петю — сыроежкой.

Не заботясь о погоде,
В сарафане белом ходит,
А в один из тёплых дней
Май серёжки дарит ей.

В колыбельке подвесной
Летом житель спит лесной.
Осень пёстрая придёт —
На зубок он попадёт.