

# АКАДЕМИКИ

Классная газета

№13  
07/18

Кушать подано!



Мы за них  
в ответе




А ты думал, кем хочешь стать?



Настоящая дружба



Добро  
пожаловать!



## Кушать подано!

- Чтобы коровы давали вкусное и полезное молоко, им необходимо правильно питаться.
- Вот почему современный животноводческий комплекс не может обойтись без такого
- сотрудника, как специалист по кормлению. Проще говоря, это самый настоящий
- «шеф-повар», который знает толк в наиболее полезных блюдах для бурёнок.

**В**адим Ширяев трудится в «ЭкоНивеАгро» уже три года. С помощью современных компьютерных программ он рассчитывает, из каких ингредиентов и в каких пропорциях следует приготовить корм для коров, чтобы они получали достаточно полезных веществ и взамен дарили нам молоко высочайшего качества. Специально разработанное таким образом «меню» для бурёнок называется рационом.

— Для приготовления корма мы используем кукурузу, люцерну, злаковые растения, ячмень, — говорит Вадим Ширяев. — Приправляем кушанье добавками из сои, рапса, льна.

Как и в любой кулинарии, здесь главное — соблюсти пропорции и ни в чём не «пересолить». Животные на комплексе поделены на группы, и для каждой предназначен свой рацион. Коровы, у которых только недавно родились телята, получают одно кушанье, остальные — немного другое, с иным составом питательных веществ.

— На наших комплексах коровы питаются дважды в день, — рассказывает Вадим Ширяев. — Если первая трапеза у них в семь часов утра, то вторая — в три часа дня.

Всего за сутки бурёнка съедает порядка 50 кг корма и может выпить более 100 л воды. Кстати, вода на комплексах — чистойшая, добывается из глубоких скважин.

Летом вода также добавляется в корм, если он подсыхает.

А зимой, когда коровам требуется больше энергии, в их блюда добавляют больше зерна, богатого углеводами.

Можно с уверенностью сказать, что каждая бурёнка получает к столу настоящий деликатес. Поэтому она всегда бодрa, здорова, сообразительна — и благодарит за такую заботу, давая много вкусного молока. А если тебе интересно взглянуть вживую, как обедают коровы, то обязательно приезжай на экскурсию в «Академию Молочных Наук» и пожелай им приятного аппетита!



## А ты думал, кем хочешь стать?

Может быть, учителем или агрономом? А может быть, тебе интересна профессия ветеринара, водителя или инженера? Все работы хороши! Если хочешь узнать, к чему сильнее всего лежит твоё сердце, тогда возьми и нарисуй профессию своей мечты на листочке, а сначала прочитай нашу заметку о ребятах, которые уже точно знают, кем будут, когда вырастут...

Эти ребята учатся в аграрных классах. Они углублённо изучают ботанику и зоологию, занимаются приготовлением молочной продукции и выращивают свои собственные растения. Например, на территории школы № 1 Маслянинского района Новосибирской области создан специальный дендропарк. Здесь за клумбами и грядками с удовольствием ухаживают сами школьники.

Ученица 7 класса Маслянинской школы Вероника Андреева в будущем себя видит ветеринаром. Она очень любит животных и охотно ухаживает за домашними курами у своей бабушки. Учиться в агрокласс она пошла не случайно.

— Мне хочется разбираться в особенностях организма животных, — рассказывает Вероника.

— Чтобы знать, как устроены их биологические ритмы, и помогать им в трудной ситуации.

Ещё один ученик агрокласса Арсений Вернер мечтает стать инженером. Мальчик интересуется сельскохозяйственной техникой.

— Дедушка у меня работает в хозяйстве «Сибирская Нива», — делится Арсений. — Когда я был маленьким, он брал меня с собой на



работу. Я с удовольствием катался на тракторе, когда вспахивали поля и собирали урожай. И как мог помогал деду и его коллегам.

Одноклассник Арсения и Вероники Даниил Татарко уже сейчас размышляет о том, как можно сделать работу в хозяйствах и на фермах легче и интереснее.

— Я мечтаю, что в будущем с помощью квадрокоптеров мы сможем оперативно следить за работой тракторов в поле, — рассказывает Даниил. — Это необходимо, чтобы быстро устранять поломки машин.



Ученик Бобровской школы № 3 Воронежской области десятилетний Степан Степанов уже прославился не только в своей школе, но и в родном районе. Помогла ему это сделать уникальная поделка, которую он смастерил вместе со своим отцом. Это чудо-лопата, её ширина 80 см.

— Моя поделка чудо-лопата помогает перекапывать землю гораздо быстрее и лучше, — делится Степан. — Нашу работу даже отметили на региональном конкурсе и вручили мне диплом.

Мальчик активно помогает ухаживать за домашним хозяйством. Его любимица — коза Чернушка. В свободное от уроков время он играет с ней и даже доит её, помогая своей бабушке. Эти ребята уже точно знают, какую профессию выберут. Своё будущее они хотят связать с сельским хозяйством, работу в нём они обязательно сделают интересной и более лёгкой.

## Мы за них в ответе



### Всегда под защитой

У меня есть самый верный и надёжный друг. Это моя восточно-европейская овчарка по кличке Гера. Она очень красивая и грациозная. Живёт у нас дома больше десяти лет. И за это время стала настоящим членом нашей семьи. Её любят все: взрослые, дети, наши друзья и родственники, которые часто приходят к нам в гости. Гера всегда может отличить плохого человека от хорошего. А ещё может защитить меня и моего младшего брата от обидчиков. Я каждый день учу Геру различным командам. Она считает меня своим настоящим хозяином. Нам всегда вместе с ней весело и интересно.

Миша Васильев, 13 лет, Курская обл.



### Быстрый, как Вихрь

У моей бабушки в домашнем хозяйстве есть конь. Его зовут Вихрь. Он очень красивый и сильный, а ещё быстрый и отличный скакун. Я люблю наблюдать, как он резвится в поле. Мои родные говорят, что я бегаю так же быстро, как он. Я мечтаю научиться верховой езде и со следующего учебного года пойду заниматься в секцию конного спорта. Я очень люблю своего коня и всегда с большим удовольствием еду на каникулы в деревню к бабушке, потому что там меня ждёт мой друг Вихрь.

Захар Васильев, 7 лет, Курская обл.

### Ласковый Жора

У нас дома уже давно живёт кот по кличке Жора. Он принадлежит к британской породе кошек. Он очень дружелюбный и ласковый, любит играть и общаться. Когда я прихожу со школы, мой Жора просто следует за мной «по пятам» из комнаты



в комнату. И ждёт, когда я присяду, тогда он сразу взбирается ко мне на колени и устраивается поудобнее. Жора у нас очень красивый и умный. Он любит, когда я с ним болтаю и рассказываю о своих друзьях и уроках. Он всегда ласково мурлычет мне в ответ. Жора — наш любимец.

Нонна Новосёлова, 6 лет, г. Лиски

### Весёлая компания

Я очень люблю ухаживать за своими курочками. Кормлю их, собираю яйца. А когда они выходят гулять, я их с удовольствием сторожу. Для меня это и помощь родителям, и развлечение. А ещё за нашими курочками следит петушок. Когда я в школе, я точно знаю, что он их оберегает и не даёт уходить далеко от двора. Каждой нашей курочке я дала имя. У меня есть Пеструшка, Беляночка, Пятрушка и красавец Петя. Мои курочки всегда поднимают мне настроение и веселят.



Ульяна Мергер, 8 лет, Новосибирская обл.



## ▶ Ловись, рыбка большая!

Рыбная ловля — очень древнее занятие, которое существует с самого зарождения человека. Именно благодаря охоте и рыбалке первобытные люди добывали себе пищу и выживали в суровых условиях. Копья с острыми наконечниками, сети и луки в те времена служили вместо удочек, поэтому поймать рыбу было не так-то просто.

Современная удочка — это удилище, леска, крючок, грузило и поплавок, который является главной деталью, сигнализирующей о клёве рыбы. Он должен быть отлично виден на воде, поэтому сегодня мы расскажем, как можно своими руками сделать яркий поплавок из гусиного пера.



1) Берём перо и очищаем его от перьев



2) Выкрашиваем одно из оснований ярким лаком



3) В другое основание вставляем иголку с закруглённым концом. Продеваем резиновый лоскуток



4) Проводим леску через резиновый лоскуток, кольцо и можно ловить рыбу

Удочку мастерили папа Сергей Донцов и сын Артём Донцов, 6 лет

### Нам понадобятся:

- гусиное перо
- лак для ногтей
- резиновый лоскуток
- игла с закруглённым концом
- лезвие
- ножницы
- зажигалка



## Счастье – рядом!




В Японии верят, что встретить бабочку у себя дома — к счастью. А в Древнем Риме бабочек считали цветами, сорванными ветром.

А знаешь, что самую крупную ночную бабочку в мире называют Attacus Altas. Размах её крыльев — более 30 см. Самой красивой считается Парусник королевы Елизаветы, а самой редкой — Князь Тьмы.



## Настоящая дружба

А знаешь, почему стая гусей летит в виде клина? Такая форма позволяет всем видеть друг друга и увеличивает дальность перелёта вдвое за счёт аэродинамики. Когда передний гусь устаёт, другой гусь занимает его место. Гуси имеют сильную привязанность друг к другу. Если гусь заболевает или ранен, несколько других гусей могут выйти из клина, чтобы помочь и защитить его.



## Водяной олень



При близком рассмотрении он напоминает вампира из-за больших изогнутых саблевидных клыков, достигающих 8 см в длину. Это его единственная защита, потому что природа лишила этих животных рогов. Так что в случае необходимости клыки выступают как оружие. А ещё эти животные отлично и подолгу плавают, поэтому и получили такое название.

## Чёрный арбуз существует!

Самый большой арбуз вырастили в 2013 году в Америке, и весил он 159 кг. Арбузы бывают не только с красной мякотью, но и с жёлтой и даже чёрной. Несмотря на странный вид, они такие же вкусные и полезные. А 3 августа ты можешь отметить День арбуза. Купи эту ягоду и съешь вместе с друзьями. А из корочек пусть мама сварит варенье.



## Колючка-липучка

У тебя наверняка есть одежда, которая застёгивается на липучки. А помог изобрести эту застёжку обычный репейник. Однажды швейцарский инженер Жорж Мистраль после прогулки долго очищал свою одежду и шерсть собаки от колючек репейника, который мы ещё называем лопухом. Колючки так крепко сидели на одежде, что инженеру пришла в голову мысль создать застёжки-липучки.



## Рецепт от шефа: Освежающий лимонад

Готовили Арсений, 4 года,  
и Архип, 1,7 года, с мамой  
Надеждой, Курская обл.

Для натурального лимонада  
тебе нужно:

3-4 лимона  
1 лайм  
5 ст. л сахара  
0,5 л минеральной воды  
1 л кипячёной воды  
веточки мяты и тархуна

### Готовим лимонад

Мы знаем, что все дети обожают лимонад. Но в одной бутылке сладкой фабричной газировки содержится 30 ложек сахара! Давай приготовим вкусные и полезные напитки вместе!

### Рецепт коктейля «Изумрудный микс»



1) ► Помой лимоны и лайм,  
нарежь их дольками




2) ► Добавь мяту и тархун



3) ► Положи немного льда




4) ► Залей все кипячёной водой и добавь  
стакан минеральной воды




5) ► Натуральный и полезный лимонад готов!

Стань шеф-поваром нашей газеты. Пришли свой рецепт  
с фото по почте: [akademiki@econiva-apk.com](mailto:akademiki@econiva-apk.com)

# Заведи себе енота!



Свои ответы присылай в редакцию по адресу:  
[akademiki@ekoniva-apk.com](mailto:akademiki@ekoniva-apk.com)



## Кросс-вопрос

1. По земле прошёл, золото нашёл.
2. У закутанных девиц ветер волос шевелит.
3. Зубастый крокодил всё поле избороздил.
4. Расколи его — будет зёрнышко,  
посади его — будет солнышко.
5. Зубы имеют, а зубной боли не знают.
6. Конь стальной, овса не просит, а пашет и косит.
7. В жёлтом море корабль плывёт.  
Кто корабль по морю ведёт?
8. В долг зерно возьмёт — каравай вернёт.
9. Заготовка корма для коров.

